

Egenskaber




Klapsæde med ryglæn, System 900

- Konstruktion af vægbeslag, Sæde og ryglæn i fuld længde, der kan monteres separat
- Klapsæde med skridsikkert underlag, Sædeoverflade i struktureret plast i HEWI-farverne 98 (signalhvid) og 90 (kulsort)
- Sædeforstærkning i aluminium, Pulverlakeret i sædets farve
- Vægbeslag i rustfrit stål, pulverlakeret i HEWI-farve CV (dyb mat sort) og ER (dyb mat mørkegrå perleglimmer) med sort sædeoverflade eller pulverlakeret i HEWI-farve AS (dyb mat hvid) med hvid sædeoverflade
- Sædet kan klappes op for at spare plads
- Ryglæn med struktureret plastryglæn i HEWI-farverne 98 (signalhvid) og 90 (kulsort)
- Vægttilslutning i aluminium, pulverlakeret i ryglænets farve - 450 mm bred, 650 mm dyb og 532 mm høj
- Sæde 450 mm bredt og 450 mm dybt
- til montering med korrosionsfrit og testet HEWI-fastgørelsesmateriale
- Inklusive fastgørelsesmateriale til ryglænet
- Materiale til fastgørelse af sæder til forskellige vægkonstruktioner (bestilles separat)
- Tætningstape og tætningssonder til tætning af fastgørelsespunkterne i henhold til DIN 18534 er inkluderet i leveringsomfanget.
- Testet op til 200 kg ved brug af HEWI-fastgørelsesmateriale
- Anbefalet maksimal vægt for brugeren: 150 kg
- opfylder kravene i BS standard BS 8300:2009 (+A1:2010)/Doc M

Priser og udmærkelser



Farver/Overflader

-  ER (mørkegrå dyb mat
- sort mat)
-  CV (sort dyb mat
-sort mat (90))
-  AS (hvid dyb mat
- hvid mat)