

### Egenskaber




Mobilt foldesæde, System 900

- Konstruktion bestående af vægkonsol og gennemgående sædeoverflade
- skridsikker, Sædeoverflade i struktureret plast i HEWI-farverne 98 (signalhvid) og 90 (kulsort)
- Sædeforstærkning i aluminium, Pulverlakeret i sædets farve
- Vægbeslag lavet af rustfrit stål i høj kvalitet, pulverlakeret i HEWI-farve CV (dyb mat sort) og ER (dyb mat mørkegrå perlemor) med sort sædeoverflade eller pulverlakeret i HEWI-farve AS (dyb mat hvid) med hvid sædeoverflade
- Sæde med hygiejneudskæring kan klappes op for at spare plads
- Sædedybde, når det er foldet op 77 mm
- mobil brug
- til enkel og fleksibel eftermontering på eksisterende, formonteret monteringsplade: 900.51.00160 (skal bestilles separat)
- Hurtig og værktøjsfri installation ved blot at fastgøre sædet
- Sikret med fastgørelsesskrue
- 450 mm bred, 528 mm dyb og 112 mm høj
- Sæde 450 mm bredt og 450 mm dybt
- til montering med korrosionsfrit og testet HEWI-fastgørelsesmateriale til forskellige vægkonstruktioner (skal bestilles separat)
- Tætningstape og tætningssonder til tætning af fastgørelsespunkterne i henhold til DIN 18534 er inkluderet i leveringsomfanget.
- Testet op til 200 kg ved brug af HEWI-fastgørelsesmateriale
- Anbefalet maksimal vægt for brugeren: 150 kg
- opfylder kravene i DIN 18040, ÖNORM B1600/1601 og SIA 500

### Priser og udmærkelser



**Farver/Overflader**

-  ER (mørkegrå dyb mat  
- sort mat)
-  CV (sort dyb mat  
- sort mat (90))
-  AS (hvid dyb mat  
- hvid mat)