



Dimensioner i mm

Egenskaber

Mobilt sammenklappeligt støttehåndtag Mono, Design (A), System 900

- med en vandret, niveau med rundt håndtag
- kan klappes op og klappes ned med soft close
- mobil brug
- til enkel og fleksibel eftermontering på eksisterende, formonteret monteringsplade 900.50.00160, skal bestilles separat
- hurtig og værktøjsfri montering ved blot at hægte det sammenklappelige støttehåndtag på
- med fastgørelsesskrue sikret mod utilsigtet fjernelse
- testet op til 150 kg ved brug af HEWI-fastgørelsesmateriale
- Anbefalet maksimal vægt for brugeren: 150 kg
- fremspring 600 mm, 210 mm høj og 101 mm bred, Stangdiameter 33,7 mm
- af rustfrit stål af høj kvalitet, pulverlakeret i HEWI-farver DX (hvid dyb mat), DC (sort dyb mat) og SC (mørkegrå perlemorsglimmer dyb mat)
- er produceret i overensstemmelse med CE- og UKCA-forordningen (EU) 2017/745 om medicinsk udstyr
- opfylder kravene i DIN 18040




Priser og udmærkelser



Certifikater



Farver/Overflader

-  SC (mørkegrå dyb mat)
-  DX (hvid dyb mat)
-  DC (sort dyb mat)