

Dimensioner i mm

Egenskaber




Ophængt sæde, System 900

- Konstruktion af sæde, Ryglæn og ophængningsanordning
- Forstærkning af sædeoverfladen og ophængningsanordning af aluminium, pulverlakeret i HEWI-farver AS (hvid dyb mat), CV (dyb mat sort) og AF (mat antracitgrå)
- skridsikker, Struktureret sæde og ryglæn af mat plast i ophængningsanordningens farve
- Sædet kan klappes op for at spare plads
- til ophængning i HEWI brusehåndtag og gribestænger med diameter 30, 32 og 33 mm
- 450 mm bred, 637 mm dyb og 533 mm høj
- Sæde 450 mm bredt og 450 mm dybt
- Produktets vægt: 8,8 kg
- opfylder kravene i DIN 18040 og ÖNORM B1600/1601
- testet op til 200 kg
- Anbefalet maksimal vægt for brugeren: 150 kg
- En detaljeret liste over de mulige kombinationer af gribeskiner, Vinkelgreb og brusestænger med matchende krog-sæder kan findes i vores online katalog i downloadområdet for det respektive produkt.

Priser og udmærkelser



Farver/Overflader

-  CV (sort dyb mat
- sort mat (90))
-  AS (hvid dyb mat
- hvid mat)
-  AF (antracitgrå mat
- antracitgrå mat)