

Egenskaber




Ophængt sæde, System 900

- Konstruktion af sæde, Ryglæn, Armlæn og ophængningsanordning
- Forstærkning af sædeoverfladen og ophængningsanordning af aluminium, pulverlakeret i HEWI-farver AS (hvid dyb mat), CV (dyb mat sort) og AF (mat antracitgrå)
- skridsikker, Struktureret sæde og ryglæn af mat plast i ophængningsanordningens farve
- Armlæn af mat plast i samme farve som ophængningsanordningen
- Sædet kan klappes op for at spare plads
- Armlænene kan foldes op og ned separat
- til ophængning i HEWI brusehåndtag og gribestænger med diameter 30, 32 og 33 mm
- 596 mm bred, 543 mm dyb og 443 mm høj
- Sædeflade 350 mm bred og 340 mm dyb
- Produktets vægt: 11,6 kg
- testet op til 200 kg
- Anbefalet maksimal vægt for brugeren: 150 kg
- En detaljeret liste over de mulige kombinationer af gribeskinner, Vinkelgreb og brusestænger med matchende krogæder kan findes i vores online katalog i downloadområdet for det respektive produkt.

Priser og udmærkelser



Farver/Overflader

-  CV (sort dyb mat
- sort mat (90))
-  AS (hvid dyb mat
- hvid mat)
-  AF (antracitgrå mat
- antracitgrå mat)