

Egenskaber









Mobilt foldesæde, System 900

- Konstruktion bestående af vægkonsol og gennemgående sædeoverflade
- skridsikker, Struktureret sæde af sort plast
- Sædeforstærkning i aluminium, Pulverlakeret i sædets farve
- Vægbeslag lavet af rustfrit stål i høj kvalitet, PVD-belagt
- Sæde med hygiejneudskæring kan klappes op for at spare plads
- Sædedybde, når det er foldet op 77 mm
- mobil brug
- til enkel og fleksibel eftermontering på eksisterende, formonteret monteringsplade: 900.51.00170 (skal bestilles separat)
- Hurtig og værktøjsfri installation ved blot at fastgøre sædet
- Sikret med fastgørelsesskrue
- 450 mm bred, 528 mm dyb og 112 mm høj
- Sæde 450 mm bredt og 450 mm dybt
- til montering med korrosionsfrit og testet HEWI-fastgørelsesmateriale til forskellige vægkonstruktioner (skal bestilles separat)
- Tætningstape og tætningssonder til tætning af fastgørelsespunkterne i henhold til DIN 18534 er inkluderet i leveringsomfanget.
- Testet op til 200 kg ved brug af HEWI-fastgørelsesmateriale
- Anbefalet maksimal vægt for brugeren: 150 kg
- opfylder kravene i DIN 18040, ÖNORM B1600/1601 og SIA 500

Priser og udmærkelser



Farver/Overflader

 WR (børstet nikkel)	 RB (børstet kobber)	 CK (poleret messing)
 VT (børstet guld)	 LP (børstet messing)	 BZ (skinnende guld)
 UN (skinnende bronze)	 JL (skinnende nikkel)	
 SV (børstet bronze)	 DP (blank kobber)	