

Dimensioner i mm

### Egenskaber

Opklapbart toilet støttegreb Premium med højdejustering af LifeSystem-serien

- stabilt, opklapbart toilet støttegreb med én arm
- Skridsikket, ergonomisk grebspude med optimalt tilpasset, forhøjet grebsende
- til at holde fast, støtte og rette sig op
- plastoverflade af høj kvalitet og ridsefast pulverlakering
- maksimal produktstivhed øger stabiliteten og giver brugeren en sikker fornemmelse
- med højdejustering for at kunne tilpasse den nødvendige støttehøjde til brugeren
- justering nedad, træk låsebolten ud, justering opad mulig uden at trække låsebolten ud
- indstillingsområde 200 mm
- klappes let opad og nedad med dæmpning
- led, der næsten ikke kræver vedligeholdelse, vedvarende let bøjelige, forudindstillet på fabrikken
- et defineret stop forhindrer, at det opklappelige støttegreb rammer væggen
- udkrængning 630 mm, 153 mm bred, vægskinne 530 mm høj
- Grebsunderlag 58 mm bredt, grebsende 84 mm bredt
- arm i aluminium, pulverlakeret i HEWI-farverne signalhvid, blank med grebsplade af plast i SD (signalhvid, mat) og GU (antracit, mat) eller arm i antracit, blank med grebsplade i TB (signalhvid, mat) og DR (antracit, mat), med højglansforkromede designelementer
- højdejustering af aluminium pulverlakeret i HEWI-farve DX (signalhvid, mat)
- kan belastes med op til 100 kg
- nem montering takket være separat montering af det højdejusterbare panel
- skjult, korrosionsfrit og testet HEWI-fastgørelsesmateriale til forskellige vægkonstruktioner (skal bestilles separat)
- tætningsbånd til forsegling af fastgørelsespunkterne er inkluderet i leveringsomfanget
- er fremstillet i overensstemmelse med forordning (EU) 2017/745 om medicinsk udstyr


### Priser og udmærkelser





### Certifikater




**Farver/Overflader**

 TB (antracit højglans  
- hvid mat)

 SD (hvid højglans  
- hvid mat)

 GU (hvid højglans  
- antracit mat)

 DR (antracit højglans  
- antracit mat)