


MOBILE KLAPPSITZE


ERFORDERLICH

OPTIONAL
EINZELN


R 380 **950.51.42590***
 · Wandkonsole aus Edelstahl, verchromt
 · Sitzfläche aus glasfaserverstärktem Polyamid in den Farben Weiß oder Anthrazitgrau




350 **950.51.40590***
 · Wandkonsole aus Edelstahl, verchromt
 · Sitzfläche aus glasfaserverstärktem Polyamid in den Farben Weiß oder Anthrazitgrau




450 **950.51.41590***
 · Wandkonsole aus Edelstahl, verchromt
 · Sitzfläche aus glasfaserverstärktem Polyamid in den Farben Weiß oder Anthrazitgrau




R 380 **950.51.420XA***
 · Wandkonsole aus Edelstahl, matt geschliffen
 · Sitzfläche aus glasfaserverstärktem Polyamid in den Farben Weiß oder Anthrazitgrau




350 **950.51.400XA***
 · Wandkonsole aus Edelstahl, matt geschliffen
 · Sitzfläche aus glasfaserverstärktem Polyamid in den Farben Weiß oder Anthrazitgrau



450 **950.51.410XA***
 · Wandkonsole aus Edelstahl, matt geschliffen
 · Sitzfläche aus glasfaserverstärktem Polyamid in den Farben Weiß oder Anthrazitgrau



R 380 **950.51.42090***
 · Wandkonsole aus Edelstahl, weiß pulverbeschichtet
 · Sitzfläche aus glasfaserverstärktem Polyamid in Weiß
950.51.42190* dto. in Anthrazitgrau



350 **950.51.40090***
 · Wandkonsole aus Edelstahl, weiß pulverbeschichtet
 · Sitzfläche aus glasfaserverstärktem Polyamid in Weiß
950.51.40190* dto. in Anthrazitgrau




450 **950.51.41090***
 · Wandkonsole aus Edelstahl, weiß pulverbeschichtet
 · Sitzfläche aus glasfaserverstärktem Polyamid in Weiß
950.51.41190* dto. in Anthrazitgrau




950.51.01440
 · aus Edelstahl, verchromt



950.51.014XA
 · aus Edelstahl, matt geschliffen




OPTIONAL

OPTIONAL

OPTIONAL

950.51.01540
 · Abdeckung zur Verkleidung montierter Montageplatten
 · Frontplatte aus Edelstahl, spiegelpoliert
 · Rahmen der Abdeckung aus Polyamid in HEWI Farbe 98 (Signalweiß)



950.51.015XA
 · Abdeckung zur Verkleidung montierter Montageplatten
 · Frontplatte aus Edelstahl, matt geschliffen
 · Rahmen der Abdeckung aus Polyamid in HEWI Farben 90 (Tiefschwarz), 92 (Anthrazitgrau), 98 (Signalweiß) oder 99 (Reinweiß)



950.51.01590
 · Abdeckung zur Verkleidung montierter Montageplatten
 · aus Polyamid in HEWI Farben 98 (Signalweiß) oder 99 (Reinweiß)



* Lieferbar bis 31.10.2025.

ODER SET

ERFORDERLICH FÜR ALLE

OPTIONAL FÜR ALLE

ODER



950.51.01640
 · Set aus Montageplatte
 950.51.01440 und
 Abdeckung 950.51.01540

+

ODER



950.51.016XA
 · Set aus Montageplatte
 950.51.014XA und
 Abdeckung 950.51.015XA

+

ODER



950.51.01690
 · Set aus Montageplatte
 950.51.014XA und
 Abdeckung 950.51.01590

+

BM17.2
 Zur Befestigung an Wänden aus Beton (> C20/C25)
 Allgemeine bauliche Zulassungsnummer: ETA-11/0493

 Zusätzlich bereitzustellen:
 Injektionsmörtel (HEWI Bestell-Nr.: 200311)
 oder bauseits zu bestellen:
 Injektionsmörtel HIT-HY200A (Hilti)
 Auspressgerät HDM (Hilti)

BM10.2
 Zur Befestigung an Wänden aus Beton (> C20/C25)

BM11.2
 Zur Befestigung an Wänden aus Porenbeton (> P2)

Zusätzlich bereitzustellen:
 Injektionsmörtel (HEWI Bestell-Nr.: 200266)
 Konusbohrer (HEWI Bestell-Nr.: 171041)
 oder bauseits zu bestellen:
 Injektionsmörtel HIT-HY 270 (Hilti)
 Auspressgerät HDM (Hilti)
 Konusbohrer TE-C PB 22/100 (Hilti)

BM12.2
 Zur Befestigung an Leichtbauwänden mit Hinterfüterung aus
 Schichtholzplatten (wasserfest verleimt, mind. 30 mm Stärke
 erforderlich, z. B. Tragständer oder Vorwandinstallation)

BM13.2
 Zur Befestigung an Leichtbauwänden mit integrierten Stahl-
 platten (z.B. Tragständer oder Vorwandinstallation)

BM18.2
 Zur Befestigung an Wänden aus:
 · Vollziegel
 · Kalksandlochstein
 · Hohlblockstein aus Beton
 · Hochlochziegel
 · Hohlblöcke aus Leichtbeton
 · Haufwerksporiger Leichtbeton

 Allgemeine bauliche Zulassungsnummer: ETA-13/1036

Zusätzlich bereitzustellen:
 Injektionsmörtel (HEWI Bestell-Nr.: 200266)
 oder bauseits zu bestellen:
 Injektionsmörtel HIT-HY 270 (Hilti)
 Auspressgerät HDM (Hilti)


OPTIONAL



**Schutz- und
 Aufbewahrungsbeutel**

950.51.013
 · aus hochwertiger weißer
 Kunststoff-Folie
 · Fleecekaschierung auf der
 Innenseite zum Schutz der
 Sitz-Oberflächen

OPTIONAL



**Fest montierbare
 Rückenlehne**

950.51.02090
 · aus glasfaserverstärktem
 Polyamid in den Farben Weiß
 oder Anthrazitgrau

OPTIONAL