

MOBILE STÜTZKLAPPGRIFFE

ERFORDERLICH

OPTIONAL  
EINZELN



**900.50.400.. | Mono**

- Edelstahl, wahlweise matt geschliffen, verchromt, pulverbeschichtet in 3 Farben oder PVD beschichtet in 4 Oberflächen
- Ausladung: 600 mm

+



**900.50.001XA**

- Montageplatte aus Edelstahl, matt geschliffen

OPTIONAL



**900.50.002XA**

- Abdeckung zur Verkleidung montierter Montageplatten
- Frontplatte aus Edelstahl, matt geschliffen
- Rahmen der Abdeckung aus Polyamid in HEWI Farben 98 (Signalweiß) oder 92 (Anthrazitgrau)



**900.50.40.. | Duo**

- Edelstahl, wahlweise matt geschliffen, verchromt, pulverbeschichtet in 3 Farben oder PVD beschichtet in 4 Oberflächen
- Ausladung: 600, 700, 750, 850, 900 mm

+



**900.50.00140**

- Montageplatte aus Edelstahl, verchromt

OPTIONAL



**900.50.00240**

- Abdeckung zur Verkleidung montierter Montageplatten
- Frontplatte aus Edelstahl, spiegelpoliert
- Rahmen der Abdeckung aus Polyamid in HEWI Farben 98 (Signalweiß) oder 92 (Anthrazitgrau)



**900.50.40.. | mit WC-Papierhalter**

- Edelstahl, wahlweise matt geschliffen, verchromt, pulverbeschichtet in 3 Farben oder PVD beschichtet in 4 Oberflächen
- Ausladung: 700, 750, 850, 900 mm

+



**900.50.00160**


- Montageplatte aus Edelstahl, pulverbeschichtet in 3 Farben: DX (Weiß tiefmatt), SC (Dunkelgrau Perlglimmer tiefmatt) oder DC (Schwarz tiefmatt)

OPTIONAL



**900.50.00260**

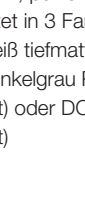
- Abdeckung zur Verkleidung montierter Montageplatten
- Frontplatte aus Edelstahl, pulverbeschichtet in AS (Weiß tiefmatt) oder CV (Schwarz tiefmatt)
- Rahmen der Abdeckung passend in Signalweiß matt oder Tiefschwarz matt



**900.50.4.. | mit Spülauslösung (Funk)**

- Edelstahl, wahlweise matt geschliffen, verchromt, pulverbeschichtet in 3 Farben oder PVD beschichtet in 4 Oberflächen
- Ausladung: 700, 750, 850, 900 mm
- linke und rechte Ausführung

+



**900.50.00170**

- Montageplatte aus Edelstahl, PVD beschichtet in CK (Messing glänzend), LP (Messing gebürstet), WR (Nickel gebürstet), EC (Schwarzchrom glänzend)






**900.50.41.. | mit WC-Papierhalter und Spülauslösung (Funk)**




- Edelstahl, wahlweise matt geschliffen, verchromt, pulverbeschichtet in 3 Farben oder PVD beschichtet in 4 Oberflächen
- Ausladung: 700, 750, 850, 900 mm
- linke und rechte Ausführung

+





HEWI Pulverbeschichtung | Materialkombinationen mit Kunststoff

-  ...60 AS Weiß tiefmatt | matt weißer Kunststoff
-  ...60 ER Dunkelgrau Perlglimmer tiefmatt | matt schwarzer Kunststoff
-  ...60 CV Schwarz tiefmatt | matt schwarzer Kunststoff

HEWI Pulverbeschichtung

-  ...60 DX Weiß tiefmatt
-  ...60 SC Dunkelgrau Perlglimmer tiefmatt
-  ...60 DC Schwarz tiefmatt

HEWI PVD-Beschichtung

-  ...70 CK Messing glänzend
-  ...70 LP Messing gebürstet
-  ...70 WR Nickel gebürstet
-  ...70 EC Schwarzchrom glänzend

ODER SET

ERFORDERLICH FÜR ALLE

OPTIONAL FÜR ALLE

ODER



**900.50.003XA**  
 · Set aus Montageplatte 900.50.001XA und Abdeckung 900.50.002XA

+

ODER



**900.50.00340**  
 · Set aus Montageplatte 900.50.00140 und Abdeckung 900.50.00240

+

ODER



**900.50.00360**  
 · Set aus Montageplatte 900.50.00160 und Abdeckung 900.50.00260

+



**900.50.00370**  
 · Set aus Montageplatte 900.50.00170 mit weißer Abdeckung

**900.50.00570**  
 · mit schwarzer Abdeckung

**BM17.2**

Zur Befestigung an Wänden aus Beton (> C20/C25)  
 Allgemeine bauliche Zulassungsnummer: ETA-11/0493

Zusätzlich bereitzustellen:  
 Injektionsmörtel (HEWI Bestell-Nr.: 200311)  
 oder bauseits zu bestellen:  
 Injektionsmörtel HIT-HY200A (Hilti)  
 Auspressgerät HDM (Hilti)

**BM10.2**

Zur Befestigung an Wänden aus Beton (> C20/C25)

**BM11.2**

Zur Befestigung an Wänden aus Porenbeton (> P2)

Zusätzlich bereitzustellen:  
 Injektionsmörtel (HEWI Bestell-Nr.: 200266)  
 Konusbohrer (HEWI Bestell-Nr.: 171041)  
 oder bauseits zu bestellen:  
 Injektionsmörtel HIT-HY 270 (Hilti)  
 Auspressgerät HDM (Hilti)  
 Konusbohrer TE-C PB 22/100 (Hilti)

**BM12.2**

Zur Befestigung an Leichtbauwänden mit Hinterfüterung aus Schichtholzplatten (wasserfest verleimt, mind. 30 mm Stärke erforderlich, z. B. Tragständer oder Vorwandinstallation)

**BM13.2**

Zur Befestigung an Leichtbauwänden mit integrierten Stahlplatten (z.B. Tragständer oder Vorwandinstallation)

**BM18.2**

Zur Befestigung an Wänden aus:

- Vollziegel
- Kalksandlochstein
- Hohlblockstein aus Beton
- Hochlochziegel
- Hohlblöcke aus Leichtbeton
- Haufwerksporiger Leichtbeton

Allgemeine bauliche Zulassungsnummer: ETA-13/1036

Zusätzlich bereitzustellen:  
 Injektionsmörtel (HEWI Bestell-Nr.: 200266)  
 oder bauseits zu bestellen:  
 Injektionsmörtel HIT-HY 270 (Hilti)  
 Auspressgerät HDM (Hilti)

OPTIONAL

OPTIONAL

OPTIONAL



**Schutz- und Aufbewahrungsbeutel**

**950.50.013**

- aus hochwertiger weißer Kunststoff-Folie
- hochwertige Fleecekaschierung auf der Innenseite zum Schutz der Stützklappgriff-Oberflächen