

Abbildung ähnlich








Abmessungen in mm

### Eigenschaften

Einlassmuschel Modell 538 ML

aus durchgefärbtem Polyamid, Durchmesser 60 mm, 20 mm hoch, Einlasstiefe 13 mm, mit Griffmulde.

### Farben/Oberflächen

	99 (Reinweiß)		92 (Anthrazitgrau)		18 (Senfgelb)
	98 (Signalweiß)		90 (Tiefschwarz)		
	97 (Lichtgrau)		50 (Stahlblau)		
	95 (Felsgrau)		33 (Rubinrot)		