

Abmessungen in mm

Eigenschaften





Mobiler Stützklappgriff Duo, Design (A), System 900

- zwei parallele, übereinander angeordnete runde Griffebenen
- mit WC-Papierhalter
- kann nach oben und gebremst nach unten geklappt werden
- mobil einsetzbar
- zum einfachen und flexiblen Nachrüsten auf bestehender, vormontierter Montageplatte 900.50.00170, ist separat zu bestellen
- werkzeuglose und schnelle Montage durch einfaches Einhängen des Stützklappgriffs
- gegen unbeabsichtigtes Herausziehen mit Befestigungsschraube gesichert
- getestet bis 150 kg bei Verwendung mit HEWI Befestigungsmaterial
- empfohlenes maximales Gewicht des Anwenders: 150 kg
- Ausladung 700 mm, 210 mm hoch und 101 mm breit, Durchmesser Oberholm 33,7 mm, Durchmesser Unterholm 25 mm
- aus hochwertigem Edelstahl, PVD beschichtet
- Bodenstützen 900.50.02070 und 900.50.02170 nachrüstbar
- wird gemäß CE- und UKCA-Verordnung (EU) 2017/745 über Medizinprodukte produziert
- erfüllt die Anforderungen nach ÖNORM B1600/1601 und SIA 500

Auszeichnungen



Farben/Oberflächen

-  WR (Nickel gebürstet)
-  LP (Messing gebürstet)
-  EC (Schwarzchrom glänzend)
-  CK (Messing glänzend)