

Eigenschaften




Klappsitz mit Rückenlehne, System 900

- Konstruktion aus Wandkonsole, durchgehender Sitzfläche und separat zu montierender Rückenlehne
- Klappsitz mit rutschhemmender, strukturierter Sitzfläche aus Kunststoff in den HEWI Farben 98 (Signalweiß) und 90 (Tiefschwarz)
- Verstärkung der Sitzfläche aus Aluminium, pulverbeschichtet in Farbe der Sitzfläche
- Wandkonsole aus Edelstahl, pulverbeschichtet in der HEWI Farbe CV (Schwarz tiefmatt) und ER (Dunkelgrau Perlglimmer tiefmatt) mit schwarzer Sitzfläche oder pulverbeschichtet in der HEWI Farbe AS (Weiß tiefmatt) mit weißer Sitzfläche
- Sitzfläche kann platzsparend hochgeklappt werden
- Rückenlehne mit strukturierter Lehne aus Kunststoff in den HEWI Farben 98 (Signalweiß) und 90 (Tiefschwarz)
- Wandanbindung aus Aluminium, pulverbeschichtet in Farbe der Lehne- 450 mm breit, 650 mm tief und 532 mm hoch
- Sitzfläche 450 mm breit und 450 mm tief
- zur Montage mit korrosionsfreiem und geprüftem HEWI Befestigungsmaterial
- inklusive Befestigungsmaterial der Rückenlehne
- Befestigungsmaterial des Sitzes für unterschiedliche Wandaufbauten (separat zu bestellen)
- Dichtband und Dichtronden zur Abdichtung der Befestigungspunkte nach DIN 18534 sind im Lieferumfang enthalten
- getestet bis 200 kg bei Verwendung mit HEWI Befestigungsmaterial
- empfohlenes maximales Gewicht des Anwenders: 150 kg
- erfüllt die Anforderungen nach BS-Standard BS 8300:2009 (+A1:2010)/Doc M

Auszeichnungen



Farben/Oberflächen

-  ER (Dunkelgrau Perlglimmer tiefmatt
- Schwarz matt)
-  CV (Schwarz tiefmatt
-Schwarz matt (90))
-  AS (Weiß tiefmatt
- Weiß matt)