




Eigenschaften

Befestigungsschraube System 900

- Befestigungsschraube für Stützklappgriffe Design (A) System 900
- aus hochwertigem Edelstahl, pulverbeschichtet in den HEWI Farben DX (Weiß tiefmatt), DC (Schwarz tiefmatt) und SC (Dunkelgrau Perlglimmer tiefmatt)

Farben/Oberflächen

	SC (Dunkelgrau Perlglimmer tiefmatt)
	DX (Weiß tiefmatt)
	DC (Schwarz tiefmatt)