

Abmessungen in mm

Eigenschaften




Brausehalterstange Serie 480

- senkrechte Stange mit bogenförmiger Wandanbindung ohne Befestigungsrosetten
- Achsmaß 1100 mm, 79 mm tief
- Stangendurchmesser 25 mm, Rohrstärke 1,5 mm
- aus hochwertigem Edelstahl, pulverbeschichtet in der HEWI Farbe CV (Schwarz tiefmatt), ER (Dunkelgrau Perlglimmer tiefmatt) und VH (Weiß tiefmatt) mit jeweils gleichfarbigem, pulverbeschichtetem Brausehalter aus hochwertigem Edelstahl
- geeignet für Handbrausen verschiedener Hersteller
- einfache und intuitive Einhandbedienung
- Brausehalter kann stufenlos bewegt werden, automatische Fixierung durch Magnete
- verschleißfreier Klemmmechanismus
- konische Aufnahme am Brausehalter kann stufenlos geneigt werden
- inklusive korrosionsfreiem und geprüftem HEWI Befestigungsmaterial zur Wandmontage
- zusätzliche Abdichtung der Bohrpunkte mit Dichtelement möglich (im Lieferumfang enthalten)

Auszeichnungen



Farben/Oberflächen

- | | |
|---|--|
|  | VH (Weiß tiefmatt
- Lichtgrau matt (97)) |
|  | ER (Dunkelgrau Perlglimmer tiefmatt
- Schwarz matt) |
|  | CV (Schwarz tiefmatt
- Schwarz matt (90)) |