

Eigenschaften




Brausehalterstange, System 900

- senkrechte Stange mit zur Wand ausgeführten Stützen, Befestigungsrosetten und Brausehalter
- Achsmaß 600 mm, 88 mm tief
- Stangendurchmesser 32 mm, Rohrstärke 2 mm, Rosettendurchmesser 70 mm
- aus hochwertigem Edelstahl, pulverbeschichtet in der HEWI Farbe CV (Schwarz tiefmatt) und ER (Dunkelgrau Perlglimmer tiefmatt) mit Brausehalter aus schwarz mattem Polyamid oder pulverbeschichtet in der HEWI Farbe AS (Weiß tiefmatt) mit Brausehalter aus weiß mattem Polyamid
- geeignet für Handbrausen verschiedener Hersteller
- Brausehalter kann stufenlos geneigt und nach Betätigen einer großflächigen Drucktaste in der Höhe verstellt werden
- konische Aufnahme am Brausehalter erleichtert das Einhängen der Handbrause
- inklusive korrosionsfreiem und geprüftem HEWI Befestigungsmaterial zur Wandmontage sowie Dichtband zur Abdichtung der Bohrpunkte

Auszeichnungen



Farben/Oberflächen

-  ER (Dunkelgrau Perlglimmer tiefmatt
- Schwarz matt)
-  CV (Schwarz tiefmatt
-Schwarz matt (90))
-  AS (Weiß tiefmatt
- Weiß matt)