

Abmessungen in mm

Eigenschaften




Ablage System 900 Q

- Ablage bestehend aus seitlichen Halteelementen und Glasablage
- Halter aus hochwertigem Edelstahl im Vierkantdesign, pulverbeschichtet in den HEWI Farben DX (Weiß tiefmatt), DC (Schwarz tiefmatt) und SC (Dunkelgrau Perlglimmer tiefmatt)
- Ablagefläche aus ESG-Glas (4 mm), von der Unterseite satiniert
- 616 mm breit, 20 mm hoch, 122 mm tief
- zur Wandmontage, verdeckte Befestigung
- inklusive korrosionsfreiem HEWI Befestigungsmaterial

Auszeichnungen



Farben/Oberflächen

-  SC (Dunkelgrau Perlglimmer tiefmatt)
-  DX (Weiß tiefmatt)
-  DC (Schwarz tiefmatt)