

Eigenschaften











Brausehalterstange, System 900

- senkrechte Stange mit zur Wand ausgeführten Stützen, Befestigungsrosetten und magnetischem Brausehalter
- Achsmaß 600 mm, 88 mm tief
- Stangendurchmesser 32 mm, Rohrstärke 2 mm, Rosettendurchmesser 70 mm
- aus hochwertigem Edelstahl, PVD beschichtet
- Brausehalter aus hochwertigem Edelstahl, PVD beschichtet
- geeignet für Handbrausen verschiedener Hersteller
- einfache und intuitive Einhandbedienung
- Brausehalter kann stufenlos bewegt werden, automatische Fixierung durch Magneten
- verschleißfreier Klemmmechanismus
- konische Aufnahme am Brausehalter kann stufenlos geneigt werden
- inklusive korrosionsfreiem und geprüftem HEWI Befestigungsmaterial zur Wandmontage sowie Dichtband zur Abdichtung der Bohrpunkte

Auszeichnungen



Farben/Oberflächen

	WR (Nickel gebürstet)		RB (Kupfer gebürstet)		CK (Messing glänzend)
	VT (Gold gebürstet)		LP (Messing gebürstet)		BZ (Gold glänzend)
	UN (Bronze glänzend)		JL (Nickel glänzend)		
	SV (Bronze gebürstet)		DP (Kupfer glänzend)		