

Eigenschaften

Fenstergriff

abschließbar, Modell 271X in L-Form aus Edelstahl (1.4301), PVD beschichtet, Ansatz-Durchmesser 21,3 mm, Länge 145 mm, mit 90 Grad-Rastpunkten und 7 mm Vierkantstift, Länge 30 mm vorstehend (andere Längen möglich, 45 Grad-Rastung auf Anfrage). Vormontiert auf Ovalrosette 75,5 x 33 mm, mit Stützzapfen Durchmesser 10 mm, verdeckte Verschraubung, Schraublochabstand 43 mm, Abdeckkappe aus Edelstahl (1.4301), PVD beschichtet, Wandstärke 1 mm. Lieferung inkl. Befestigungsmaterial. Integrierter Druckzylinder mit 5 Stifzuhaltungen, in allen Raststellungen schließbar, die Schließung wirkt direkt auf den Griff und blockiert die Drehung. Prüfung gemäß RAL-RG 607/9.

verschieden schließend:

jeder Schließzylinder benötigt einen separaten Schlüssel, je Griff werden 2 Schlüssel geliefert.

gleichschließend:

alle Schließzylinder sind mit dem gleichen Schlüssel schließbar.





Auszeichnungen



Zertifikate



Farben/Oberflächen

	WR (Nickel gebürstet)
	VT (Gold gebürstet)
	SV (Bronze gebürstet)
	RB (Kupfer gebürstet)

	LP (Messing gebürstet)
---	------------------------