

Abmessungen in mm

Eigenschaften



Duschkorb Serie 480





- zur Wandmontage mit verdeckter Befestigung
- Fläche leicht geneigt zum Abfließen des Wassers
- aus hochwertigem Edelstahl, PVD beschichtet
- mit integriertem Haken
- 265 mm breit, 67 mm hoch, 119 mm tief
- inklusive korrosionsfreiem HEWI Befestigungsmaterial



Auszeichnungen



Farben/Oberflächen

	WR (Nickel gebürstet)
	VT (Gold gebürstet)
	UN (Bronze glänzend)
	SV (Bronze gebürstet)

	RB (Kupfer gebürstet)
	LP (Messing gebürstet)
	JL (Nickel glänzend)
	DP (Kupfer glänzend)

	CK (Messing glänzend)
	BZ (Gold glänzend)