

Abmessungen in mm

Eigenschaften











Duschkorb Serie 480

- zur Wandmontage mit verdeckter Befestigung
- Fläche leicht geneigt zum Abfließen des Wassers
- aus hochwertigem Edelstahl, PVD beschichtet
- mit integriertem Haken
- 265 mm breit, 67 mm hoch, 119 mm tief
- inklusive korrosionsfreiem HEWI Befestigungsmaterial

Auszeichnungen



Farben/Oberflächen

 WR (Nickel gebürstet)	 RB (Kupfer gebürstet)	 CK (Messing glänzend)
 VT (Gold gebürstet)	 LP (Messing gebürstet)	 BZ (Gold glänzend)
 UN (Bronze glänzend)	 JL (Nickel glänzend)	
 SV (Bronze gebürstet)	 DP (Kupfer glänzend)	