

### Eigenschaften







#### WC-Rosette

aus Polyamid durchgängig eingefärbt, Oberfläche hochglänzend, Rosettenunterkonstruktion aus Kunststoff, DIN links und DIN rechts verwendbar. Verdeckte, lockerungssichere Verschraubung mit 5 mm Spaxschrauben und in das Türblatt eintauchenden Stützdehnzapfen. WC-Ausführung mit Notöffnung mittels Vierkantdorn oder Münze und Schauscheibe - Anzeige rot/weiß auf der Außenseite (lange Nocken). Drehknauf auf der Innenseite (kurze Nocken). Rosetten-Abdeck-Kappe, rund, Durchmesser 55 mm, 10,5 mm hoch, flach, 1,5 mm Wandstärke. Lieferung inkl. Schrauben

### Zertifikate



### Farben/Oberflächen

	99 (Reinweiß)		92 (Anthrazitgrau)		18 (Senfgelb)
	98 (Signalweiß)		90 (Tiefschwarz)		
	97 (Lichtgrau)		50 (Stahlblau)		
	95 (Felsgrau)		33 (Rubinrot)		