

### Eigenschaften











Rückenstütze, System 900

- Rückenlehne mit beidseitig angebrachten Befestigungsstangen mit Rosetten
- dient zum Abstützen des Rückens auf dem WC
- zur Wandmontage
- 330 mm hoch und 150 mm tief, Lehne 350 mm breit, Stangendurchmesser 32 mm, Rohrstärke 2 mm
- Achsmaß von 478 bis 578 mm bauseits verstellbar
- Lehne aus schwarzem Kunststoff
- Anbindung aus hochwertigem Edelstahl, Oberfläche PVD beschichtet
- inklusive korrosionsfreiem und geprüftem HEWI Befestigungsmaterial
- erfüllt die Anforderungen nach DIN 18040 und ÖNORM B1600/1601
- erfüllt die Anforderungen nach BS-Standard BS 8300:2009 (+A1:2010)/Doc M

### Auszeichnungen



### Farben/Oberflächen

 WR (Nickel gebürstet)	 RB (Kupfer gebürstet)	 CK (Messing glänzend)
 VT (Gold gebürstet)	 LP (Messing gebürstet)	 BZ (Gold glänzend)
 UN (Bronze glänzend)	 JL (Nickel glänzend)	
 SV (Bronze gebürstet)	 DP (Kupfer glänzend)	