

Abmessungen in mm

Eigenschaften











Haltegriff mit zusätzlicher mittig positionierter Stütze, System 900

- gerade Stange mit zur Wand ausgeführten Stützen und Rosetten
- Achsmaß 48 1/16 inch (1220 mm), 2 3/4 inch (70 mm) tief
- Stangendurchmesser 1 1/4 inch (32 mm), Rohrstärke 1/16 inch (2 mm), Rosettendurchmesser 2 3/4 inch (70 mm)
- belastbar bis 330 lbs (150 kg)
- aus hochwertigem Edelstahl, PVD beschichtet
- inklusive korrosionsfreiem und geprüftem HEWI Befestigungsmaterial zur Wandmontage sowie Dichtband zur Abdichtung der Bohrpunkte
- erfüllt die Anforderungen nach 2010 ADA Standards und ICC/ANSI A117.1-2017

Auszeichnungen



Farben/Oberflächen

| | | |
|---|--|---|
|  WR (Nickel gebürstet) |  RB (Kupfer gebürstet) |  CK (Messing glänzend) |
|  VT (Gold gebürstet) |  LP (Messing gebürstet) |  BZ (Gold glänzend) |
|  UN (Bronze glänzend) |  JL (Nickel glänzend) | |
|  SV (Bronze gebürstet) |  DP (Kupfer glänzend) | |