







Abmessungen in mm

Eigenschaften

Kappe, System 900

- Kappe für Achse der System 900 Klappsitze, Einhängesitze und Stützklappgriffe Design A
- Durchmesser 42 mm
- aus hochwertigem Edelstahl, pulverbeschichtet

Farben/Oberflächen

-  SC (Dunkelgrau Perlglimmer tiefmatt)
-  DX (Weiß tiefmatt)
-  DC (Schwarz tiefmatt)
-  CG (Anthrazitgrau matt)