

Abmessungen in mm

Eigenschaften




Montageplatte für mobile Stützklappgriffe, System 900

- rechteckige Montageplatte mit Befestigungsschraube
- dient zur Aufnahme und Fixierung der mobilen Stützklappgriffe 900.50.4...60
- 70 mm breit, 210 mm hoch, 18 mm tief
- aus hochwertigem Edelstahl, pulverbeschichtet in den HEWI Farben DX (Weiß tiefmatt), DC (Schwarz tiefmatt) und SC (Dunkelgrau Perlglimmer tiefmatt)
- zur Montage mit korrosionsfreiem und geprüftem HEWI Befestigungsmaterial für unterschiedliche Wandaufbauten (separat zu bestellen)
- Dichtband zur Abdichtung der Befestigungspunkte ist im Lieferumfang enthalten

Auszeichnungen



Farben/Oberflächen

-  SC (Dunkelgrau Perlglimmer tiefmatt)
-  DX (Weiß tiefmatt)
-  DC (Schwarz tiefmatt)