

Abmessungen in mm

### Eigenschaften




Montageplatte mit Abdeckung der mobilen Sitze, System 900

- rechteckige Montageplatte mit passender, rechteckiger Abdeckung
- dient zur Aufnahme der mobilen Sitze 900.51.4...
- 163 mm breit, 109 mm hoch, 18 mm tief
- Montageplatte aus Edelstahl, pulverbeschichtet in der HEWI Farbe CV (Schwarz tiefmatt) und ER (Dunkelgrau Perlglimmer tiefmatt) mit Rahmen aus schwarz mattem Polyamid oder pulverbeschichtet in der HEWI Farbe AS (Weiß tiefmatt) mit Rahmen aus weiß mattem Polyamid
- Frontplatte der Abdeckung aus hochwertigem Edelstahl, farblich passend zu Rahmen, pulverbeschichtet in den HEWI Farben AS (Weiß tiefmatt) und CV (Schwarz tiefmatt)
- zur Montage mit korrosionsfreiem und geprüftem HEWI Befestigungsmaterial für unterschiedliche Wandaufbauten (separat zu bestellen)
- Dichtband und Dichtronden zur Abdichtung der Befestigungspunkte nach DIN 18534 sind im Lieferumfang enthalten

### Auszeichnungen



### Farben/Oberflächen

-  ER (Dunkelgrau Perlglimmer tiefmatt  
- Schwarz matt)
-  CV (Schwarz tiefmatt  
- Schwarz matt (90))
-  AS (Weiß tiefmatt  
- Weiß matt)