




Abmessungen in mm

Eigenschaften

Badetuchhalter System 162

- Badetuchhalter aus Rundrohr auf Gehrung gefügt
- aus hochwertigem Edelstahl, pulverbeschichtet in den HEWI Farben DX (Weiß tiefmatt), DC (Schwarz tiefmatt) und SC (Dunkelgrau Perlglimmer tiefmatt)
- Achsmaß 800 mm, 75 mm tief, Durchmesser 18 mm
- zur Wandmontage, verdeckte Befestigung
- inkl. korrosionsfreiem HEWI Befestigungsmaterial

Farben/Oberflächen

	SC (Dunkelgrau Perlglimmer tiefmatt)
	DX (Weiß tiefmatt)
	DC (Schwarz tiefmatt)