

Abbildung ähnlich














Abmessungen in mm

Eigenschaften

Brausehalter

- für Brausehalterstangen, Winkelgriffe mit Brausehalter und Dusch- und Wannenhandläufe 477..., 801..., 950...90
- Brausehalter mit konischer Aufnahme (links) für Brauseschlauch und Handbrause
- geeignet für Handbrausen verschiedener Hersteller
- Brausehalter kann geneigt und durch Ziehen oder Drücken eines Hebels in der Höhe verstellt werden
- konische Aufnahme erleichtert das Einhängen der Handbrause
- 108 mm hoch, 104 mm breit
- aus hochwertigem Polyamid nach HEWI Farbtabelle
- mit kontrastreich (weiß oder schwarz) gekennzeichnetem Brausehalter

Farben/Oberflächen

| | | | |
|---|--|---|---|
|  99 (Reinweiß) |  92 (Anthrazitgrau) |  74 (Apfelgrün) |  33 (Rubinrot) |
|  98 (Signalweiß) |  90 (Tiefschwarz) |  55 (Aquablau) |  18 (Senfgelb) |
|  97 (Lichtgrau) |  86 (Sand) |  50 (Stahlblau) | |
|  95 (Felsgrau) |  84 (Umbra) |  36 (Koralle) | |