

Abbildung ähnlich













Abmessungen in mm

Eigenschaften

Brausehalter

- für Brausehalterstangen, Winkelgriffe mit Brausehalter und Dusch- und Wannenhandläufe 950...99
- Brausehalter mit konischer Aufnahme (links) für Brauseschlauch und Handbrause
- geeignet für Handbrausen verschiedener Hersteller
- der Brausehalter ist in der Höhe durch Ziehen oder Drücken eines Hebels verstellbar und kann stufenlos geneigt werden
- konische Aufnahme erleichtert das Einhängen der Handbrause
- 108 mm hoch, 104 mm breit
- aus hochwertigem Polyamid in der HEWI Farbe 99 (Reinweiß)
- Griffbereich des Brausehalters nach HEWI Farbtabelle

Farben/Oberflächen

 97 (Lichtgrau)	 86 (Sand)	 50 (Stahlblau)
 95 (Felsgrau)	 84 (Umbra)	 36 (Koralle)
 92 (Anthrazitgrau)	 74 (Apfelgrün)	 33 (Rubinrot)
 90 (Tiefschwarz)	 55 (Aquablau)	 18 (Senfgelb)