





Abmessungen in mm





### Eigenschaften


Einlassmuschel Modell 535ML

aus durchgefärbtem Polyamid, Durchmesser 75 mm, 22 mm hoch, Einlasstiefe 13 mm, mit Griffmulde von unten offen.

### Farben/Oberflächen

	99 (Reinweiß)
	98 (Signalweiß)
	97 (Lichtgrau)
	95 (Felsgrau)

	92 (Anthrazitgrau)
	90 (Tiefschwarz)
	50 (Stahlblau)
	33 (Rubinrot)

	18 (Senfgelb)
---	---------------