

Eigenschaften

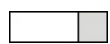


Brausehalterstange, System 900

- senkrechte Stange mit zur Wand ausgeführten Stützen, Befestigungsrosetten und magnetischem Brausehalter
- Achsmaß 24 inch (610 mm), 2 3/4 inch (70 mm) tief
- Stangendurchmesser 1 1/4 inch (32 mm), Rohrstärke 1/16 inch (2 mm), Rosettendurchmesser 2 3/4 inch (70 mm)
- aus hochwertigem Edelstahl, pulverbeschichtet in der HEWI Farbe CV (Schwarz tiefmatt), ER (Dunkelgrau Perlglimmer tiefmatt) und VH (Weiß tiefmatt) mit jeweils gleichfarbigem, pulverbeschichtetem Brausehalter aus hochwertigem Edelstahl
- geeignet für Handbrausen verschiedener Hersteller
- einfache und intuitive Einhandbedienung
- Brausehalter kann stufenlos bewegt werden, automatische Fixierung durch Magneten
- verschleißfreier Klemmmechanismus
- konische Aufnahme am Brausehalter kann stufenlos geneigt werden
- inklusive korrosionsfreiem und geprüftem HEWI Befestigungsmaterial zur Wandmontage sowie Dichtband zur Abdichtung der Bohrpunkte
- erfüllt die Anforderungen nach 2010 ADA Standards und ICC/ANSI A117.1-2017

Auszeichnungen



Farben/Oberflächen

-  VH (Weiß tiefmatt
- Lichtgrau matt (97))
-  ER (Dunkelgrau Perlglimmer tiefmatt
- Schwarz matt)
-  CV (Schwarz tiefmatt
- Schwarz matt (90))