

Abmessungen in mm

Eigenschaften











Brausehalterstange Serie 480

- senkrechte Stange mit bogenförmiger Wandanbindung ohne Befestigungsrosetten
- Achsmaß 900 mm, 79 mm tief
- Stangendurchmesser 25 mm, Rohrstärke 1,5 mm
- aus hochwertigem Edelstahl, PVD beschichtet
- mit magnetischem Brausehalter aus hochwertigem Edelstahl, PVD beschichtet
- geeignet für Handbrausen verschiedener Hersteller
- einfache und intuitive Einhandbedienung
- Brausehalter kann stufenlos bewegt werden, automatische Fixierung durch Magnete
- verschleißfreier Klemmmechanismus
- konische Aufnahme am Brausehalter kann stufenlos geneigt werden
- inklusive korrosionsfreiem und geprüftem HEWI Befestigungsmaterial zur Wandmontage
- zusätzliche Abdichtung der Bohrpunkte mit Dichtelement möglich (im Lieferumfang enthalten)

Auszeichnungen



Farben/Oberflächen

 WR (Nickel gebürstet)	 RB (Kupfer gebürstet)	 CK (Messing glänzend)
 VT (Gold gebürstet)	 LP (Messing gebürstet)	 BZ (Gold glänzend)
 UN (Bronze glänzend)	 JL (Nickel glänzend)	
 SV (Bronze gebürstet)	 DP (Kupfer glänzend)	