

Abbildung ähnlich

Abmessungen in mm




### Eigenschaften

Brausehalter (USA) Serie 801

- für Brausehalterstangen, Winkelgriffe mit Brausehalter und Dusch- und Wannenhandläufer Serie 801 (USA)
- Brausehalter mit konischer Aufnahme (links) für Brauseschlauch und Handbrause
- geeignet für Handbrausen verschiedener Hersteller
- Brausehalter kann geneigt und durch Ziehen oder Drücken eines Hebels in der Höhe verstellt werden
- konische Aufnahme erleichtert das Einhängen der Handbrause
- 4 1/4" (108 mm) hoch, 4 1/8" (104 mm) breit
- aus hochwertigem Polyamid in den HEWI Farben 99 (Reinweiß), 95 (Felsgrau), 92 (Anthrazitgrau), 90 (Tiefschwarz), 86 (Sand), 84 (Umbra) und 33 (Rubinrot)
- mit kontrastreich (weiß oder schwarz) gekennzeichnetem Brausehalter

### Farben/Oberflächen

	99 (Reinweiß)
	95 (Felsgrau)
	92 (Anthrazitgrau)
	90 (Tiefschwarz)

	86 (Sand)
	84 (Umbra)
	33 (Rubinrot)