

Abmessungen in mm

### Eigenschaften











Ablage Serie 480

- Ablage mit umlaufendem Rand und fest eingespannter Glasplatte
- aus hochwertigem Edelstahlrundrohr Durchmesser 18 mm, PVD beschichtet
- Ablagefläche aus Glas (4 mm) von der Unterseite matt sandgestrahlt
- 618 mm breit, 134 mm tief, Achsmaß 600 mm
- zur Wandmontage, verdeckte Befestigung
- nicht zum Einsatz in der Dusche geeignet
- inkl. korrosionsfreiem HEWI Befestigungsmaterial

### Auszeichnungen



### Farben/Oberflächen

 WR (Nickel gebürstet)	 RB (Kupfer gebürstet)	 CK (Messing glänzend)
 VT (Gold gebürstet)	 LP (Messing gebürstet)	 BZ (Gold glänzend)
 UN (Bronze glänzend)	 JL (Nickel glänzend)	
 SV (Bronze gebürstet)	 DP (Kupfer glänzend)	