

Abbildung ähnlich

Abmessungen in mm

Eigenschaften

Stützklappgriff der Serie 801

- mit integrierten Spül-/Funktionstasten, E-Ausführung
- zwei parallele, übereinander angeordnete, durch einen Verbindungsbogen zusammengefügte Stangen
- dient zum Festhalten und Abstützen- mit durchgehendem, korrosionsgeschütztem Stahlkern und Wandplatte aus Polyamid mit integriertem Stahlkern
- kann nach oben und gebremst nach unten geklappt werden
- silbermetallische Taste mit blauem Ring dient zum Auslösen der WC-Spülung, silbermetallische Taste mit gelbem Ring dient zum Auslösen einer frei definierbaren Funktion (Die Funktionstaste erfüllt nicht die Anforderungen an einen Notruf nach DIN VDE 0834-1)
- Spiralkabel mit freien Leitungsenden für Wandanschluss
- inkl. weißer Abdeckung für Unterputzdose
- Steuerspannung max. 30 V = SELV, PELV, Schaltstrom bis max. 2 A
- passend für alle gängigen UP-Spülkästen mit elektrischer Steuerung
- Montage an der Wand mit wandspezifischem HEWI Befestigungsmaterial (separat zu bestellen)
- Dichtband zur Abdichtung der Befestigungspunkte ist im Lieferumfang enthalten
- verdeckte Befestigung
- getestet bis 150 kg bei Verwendung mit HEWI Befestigungsmaterial
- empfohlenes maximales Gewicht des Anwenders: 150 kg
- Ausladung 850 mm, 259 mm hoch und 78 mm breit, Stangendurchmesser 33 mm
- aus hochglänzendem Polyamid in allen HEWI Farben
- WC-Papierhalter 801.50.011 und Bodenstützen 950.50.021XA und 950.50.023XA nachrüstbar
- wird gemäß CE- und UKCA-Verordnung (EU) 2017/745 über Medizinprodukte produziert
- erfüllt die Anforderungen nach DIN 18040, ÖNORM B1600/1601 und SIA 500








Auszeichnungen



Zertifikate



Farben/Oberflächen

	99 (Reinweiß)		92 (Anthrazitgrau)		74 (Apfelgrün)		33 (Rubinrot)
	98 (Signalweiß)		90 (Tiefschwarz)		55 (Aquablau)		18 (Senfgelb)
	97 (Lichtgrau)		86 (Sand)		50 (Stahlblau)		
	95 (Felsgrau)		84 (Umbra)		36 (Koralle)		