

Abmessungen in mm

Eigenschaften




Montageplatte für mobile Sitze, System 900

- rechteckige Montageplatte mit Rändelschraube
- dient zur Aufnahme und Fixierung der mobilen Sitze 900.51.4...
- 163 mm breit, 109 mm hoch, 15,6 mm tief
- aus hochwertigem Edelstahl, pulverbeschichtet in den HEWI Farben DX (Weiß tiefmatt), DC (Schwarz tiefmatt) und SC (Dunkelgrau Perlglimmer tiefmatt)
- zur Montage mit korrosionsfreiem und geprüftem HEWI Befestigungsmaterial für unterschiedliche Wandaufbauten (separat zu bestellen)
- Dichtband und Dichtronden zur Abdichtung der Befestigungspunkte nach DIN 18534 sind im Lieferumfang enthalten

Auszeichnungen



Farben/Oberflächen

-  SC (Dunkelgrau Perlglimmer tiefmatt)
-  DX (Weiß tiefmatt)
-  DC (Schwarz tiefmatt)