

Abmessungen in mm

Eigenschaften




Mobile Rückenstütze, System 900

- Rückenlehne mit beidseitig angebrachten Befestigungsstangen mit Rosetten
- dient zum Abstützen des Rückens auf dem WC
- zur Wandmontage
- mobil einsetzbar
- 330 mm hoch und 150 mm tief, Lehne 350 mm breit, Stangendurchmesser 32 mm, Rohrstärke 2 mm
- Achsmaß von 582 bis 682 mm bauseits verstellbar
- einfache Montage durch einzeln montierbare Befestigungsplatten aus Edelstahl zum Einhängen der Stange
- wird mit Befestigungsschraube gesichert (Diebstahlschutz)
- Anbindung aus hochwertigem Edelstahl, pulverbeschichtet in der HEWI Farbe CV (Schwarz tiefmatt) und ER (Dunkelgrau Perlglimmer tiefmatt) mit schwarzer Lehne oder pulverbeschichtet in der HEWI Farbe AS (Weiß tiefmatt) mit weißer Lehne
- inklusive korrosionsfreiem und geprüftem HEWI Befestigungsmaterial
- erfüllt die Anforderungen nach DIN 18040 und ÖNORM B1600/1601

Auszeichnungen



Farben/Oberflächen

-  ER (Dunkelgrau Perlglimmer tiefmatt
- Schwarz matt)
-  CV (Schwarz tiefmatt
- Schwarz matt (90))
-  AS (Weiß tiefmatt
- Weiß matt)