

Propriétés




Siège relevable, Système 900

- construction composée d'une console murale et d'une assise continue
- antidérapant, assise structurée en plastique noir
- renforcement de l'assise en aluminium, revêtement par poudre dans la couleur de l'assise
- Console murale en acier inoxydable de haute qualité, revêtement PVD
- l'assise avec découpe hygiénique peut être relevée pour gagner de la place
- profondeur d'assise en position relevée 77 mm
- avec support au sol pour hauteur d'assise 450-500 mm, revêtement par poudre dans la couleur de l'assise
- 450 mm de large, 525 mm de profondeur et 112 mm de hauteur
- assise de 450 mm de large et 450 mm de profondeur
- pour le montage avec le matériel de fixation anti-corrosion et certifié HEWI pour différents types de murs (à commander séparément)
- bande d'étanchéité et rondelles d'étanchéité pour l'étanchéité des points de fixation selon la norme DIN 18534 comprises dans la livraison.
- testé jusqu'à 200 kg en utilisant le matériel de fixation HEWI
- poids maximal recommandé pour l'utilisateur : 150 kg
- satisfait aux exigences de la norme DIN 18040, ÖNORM B1600/1601 et SIA 500

Awards



Couleurs / Surfaces

	WR (nickel brossé)
	LP (laiton brossé)
	EC (noir -chrome brillant)
	CK (laiton brillant)