

Mesures en mm

Propriétés

Barre d'appui mobile pliante Duo, Design (A), Système 900

- deux barres parallèles, plans de préhension ronds superposés
- avec distributeur de papier WC et déclenchement radio de la chasse d'eau

version droite

- peut être rabattu vers le haut et freiné vers le bas
- utilisation mobile
- à monter ultérieurement de manière simple et flexible sur une plaque de montage prémontée 900.50.00160 existante, à commander séparément
- montage sans outil et rapide par simple suspension de la barre d'appui relevable
- protection contre un retrait involontaire grâce à une vis de fixation
- testé jusqu'à 150 kg en utilisant le matériel de fixation HEWI
- poids maximal recommandé pour l'utilisateur : 150 kg
- la touche bleue (symbole de la vague) sert à déclencher le rinçage des WC
- Fréquence d'émission 868,4 MHz
- adapté aux systèmes de rinçage des WC sans fil de Geberit, Mepa, Viega, Sanit, Friatec, TECE et Grohe
- saillie 900 mm, hauteur 210 mm et largeur 101 mm, diamètre de la barre supérieure 33,7 mm, diamètre de la barre inférieure 25 mm
- en acier inoxydable de haute qualité, revêtu par poudre dans les couleurs HEWI DX (blanc mat profond), DC (noir mat profond) et SC (gris foncé nacré mat profond)
- Possibilité de rajouter des supports au sol 900.50.02060 et 900.50.02160
- conforme au règlement CE et UKCA (UE) 2017/745 sur les dispositifs médicaux
- répond aux exigences de la norme ÖNORM B1600/1601




Awards



Certificats



Couleurs / Surfaces

-  SC (gris foncé nacré mat profond)
-  DX (blanc mat profond)
-  DC (noir mat profond)