

Mesures en mm

Photo similaire

Propriétés

Rosace à clé

sans tenons, en polyamide teinté dans la masse, surface hautement brillante pour portes coupe-feu

Support de rosace en composite polyamide/acier.


Cache de rosace, ovale, 32 x 72 mm, 10,5 mm de haut, plat, 1,5 mm d'épaisseur de paroi.

Vis non fournies

Certificats




Couleurs / Surfaces



99 (blanc pur)



98 (blanc signalis.)




97 (gris clair)



95 (gris souris)



92 (gris anthracite)



90 (noir foncé)



50 (bleu acier)



33 (rouge rubis)



18 (jaune moutarde)