

Mesures en mm

### Propriétés

poignée coudée avec support de douche magnétique, Système 900  
version droite




- disposés verticalement et horizontalement, barres reliées en angle droit avec rosaces de fixation et coulisseau de douche magnétique
- longueur horizontale 450 mm, longueur verticale 1250 mm, 88 mm de profondeur
- diamètre de barre 32 mm, Diamètre de la rosace : 70 mm
- en acier inoxydable de haute qualité, revêtu par poudre dans la couleur HEWI CV (noir mat profond), ER (gris foncé nacré mat profond) et VH (blanc mat profond), chacun avec un revêtement de même couleur, support de douche revêtu par poudre en acier inoxydable de haute qualité
- convient aux douchettes de différents fabricants
- utilisation simple et intuitive d'une seule main
- le support de douche peut être déplacé en continu, fixation automatique par des aimants
- mécanisme de serrage inusable
- le logement conique du support de douche peut être incliné en continu
- montage au mur avec matériel de fixation spécifique et rosaces de HEWI
- avec matériel de fixation anti-corrosion et bande d'étanchéité pour étanchéifier les points de perçage
- A noter en cas d'utilisation avec des sièges suspendus : Vérifier la compatibilité.
- testé jusqu'à 200 kg en utilisant le matériel de fixation HEWI
- poids maximal recommandé pour l'utilisateur : 150 kg
- Une liste détaillée des combinaisons possibles de barres d'appui, des barres de maintien coudées et des mains courantes de douche avec les sièges suspendus correspondants est disponible dans notre catalogue en ligne dans la zone de téléchargement du produit concerné.

### Awards



Sous réserve de toutes modifications techniques, 14.10.2025

**Couleurs / Surfaces**

-  VH (blanc mat profond  
-gris clair mat (97))
-  ER (gris fon  
-Noir mat)
-  CV (noir mat profond  
-noir mat (90))