

Propriétés

Appui au sol

- appui au sol vertical pour un montage ultérieur sur les barres d'appui relevables et les barres d'appui Duo 900.50....
- hauteur de montage 760 mm (remplit les demandes d hauteur d'après DIN 18040)
- support en acier inoxydable de haute qualité, doté d'un revêtement en poudre dans les couleurs HEWI DX (blanc mat profond), DC (noir mat profond) et SC (gris foncé nacré mat profond)
- longueur verticale 645 mm
- adaptable en hauteur sur +/- 15 mm
- produit conformément au règlement CE et UKCA (UE) 2017/745 relatif aux dispositifs médicaux




Awards



Certificats



Couleurs / Surfaces

	SC (gris foncé nacré mat profond)
	DX (blanc mat profond)
	DC (noir mat profond)