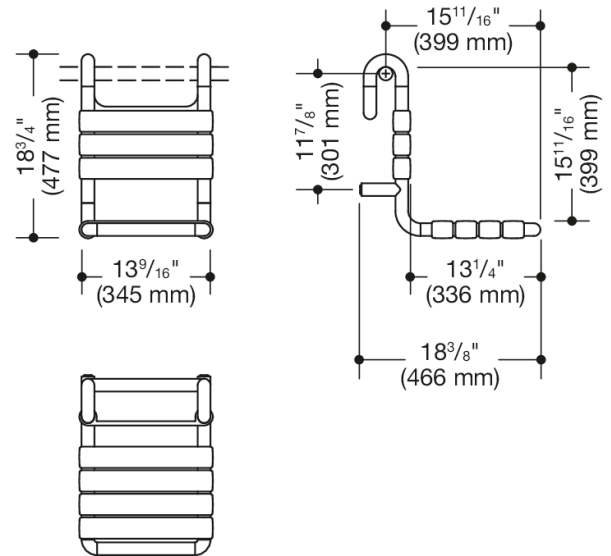




Photo similaire



Mesures en mm

### Propriétés

Siège suspendu (États-Unis) de la série 801




- Construction en barres, Éléments d'assise et de dossier
- avec un, noyau en acier protégé contre la corrosion
- servant de support de siège amovible au niveau de la douche
- à suspendre sur les mains courantes pour douche et les barres de maintien (États-Unis), diamètre des barres 1 5/16 pouces (33 mm)
- testé jusqu'à 440 lbs (200 kg)
- poids maximal recommandé pour l'utilisateur : 330 lbs (150 kg)
- largeur 13 9/16 pouces (345 mm), - hauteur 18 3/4 pouces (477 mm), profondeur 18 3/8 pouces (466 mm)
- l'assise a une largeur de 13 9/16 pouces (345 mm), profondeur 13 1/4 pouces (336 mm)
- les éléments de siège ont une largeur de 2 3/16 pouces (55 mm)
- en polyamide de haute qualité dans les couleurs HEWI 99 (blanc pur), 95 (gris souris), 92 (gris anthracite), 90 (noir foncé), 86 (sable), 84 (umbra) et 33 (rouge rubis)

### Awards



### Couleurs / Surfaces

	99 (blanc pur)
	95 (gris souris)
	92 (gris anthracite)
	90 (noir foncé)

	86 (sable)
	84 (umbra)
	33 (rouge rubis)