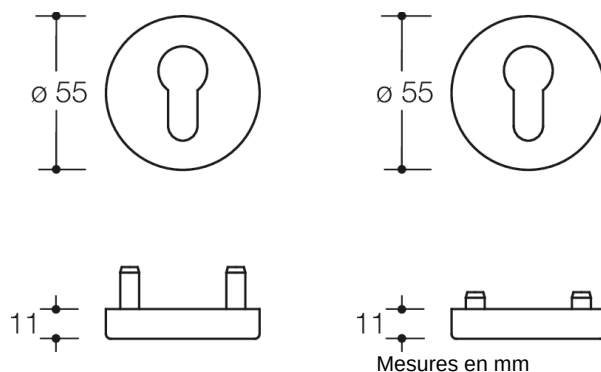




Photo similaire












Propriétés

Rosace à clé

en polyamide teinté dans la masse, surface hautement brillante,
support de rosace en plastique, utilisable à gauche et à droite selon DIN. Raccord à vis caché et protégé contre le desserrage avec vis Spax de 5 mm et tenons de maintien flexibles encastrés dans le battant de la porte.
Cache de rosace, rond, diamètre 55 mm, 10,5 mm de haut, plat, 1,5 mm d'épaisseur de paroi.

Vis fournies

Couleurs / Surfaces

	99 (blanc pur)		92 (gris anthracite)		18 (jaune moutarde)
	98 (blanc signalis.)		90 (noir foncé)		
	97 (gris clair)		50 (bleu acier)		
	95 (gris souris)		33 (rouge rubis)		