

Mesures en mm

Propriétés




Dossier, système 900

- dossier avec barres de fixation des deux côtés
- permet à l'utilisateur de s'adosser sur le WC
- montage unilatéral sur le mur à l'aide de rosaces (à droite)
- montage d'un côté sur des barres d'appui relevables, design (A) du système (à gauche)
- 330 mm de haut et 150 mm de profondeur, dossier de 350 mm de large, diamètre de barre 32 mm, épaisseur de la barre 2 mm
- entraxe réglable (espace entre le montant de la barre d'appui relevable et l'entraxe de la fixation murale 616-716 mm)
- raccord en acier inoxydable de qualité supérieure, doté d'un revêtement en poudre dans la couleur HEWI CV (noir mat profond) et ER (gris foncé nacré mat profond) avec dossier noir ou d'un revêtement en poudre dans la couleur HEWI AS (blanc mat profond) avec dossier blanc
- avec matériel de fixation anti-corrosion et certifié HEWI
- satisfait aux exigences des normes DIN 18040 et ÖNORM B1600/1601

Awards



Couleurs / Surfaces

-  ER (gris foncé nacré mat profond)
-Noir mat)
-  CV (noir mat profond)
-noir mat (90))
-  AS (blanc mat profond)
- blanc mat)

Sous réserve de toutes modifications techniques, 14.11.2025