

Mesures en mm

Propriétés




Porte-béquille

- fonction supplémentaire adaptative pour les profilés muraux 950.13.00.. et les modèles de lavabos 950.13.20.., 950.13.30.. et 950.19.087 à 950.19.090
- le support pour déambulateur peut être facilement accroché et décroché du profilé
- à accrocher sur le côté gauche (ouvert à l'avant) ou droit (ouvert à l'arrière) du lavabo
- lèvre en caoutchouc noir à l'intérieur pour protéger les bords
- L : 120 mm, H : 17 mm, P : 126 mm
- en acier protégé contre la corrosion de haute qualité
- revêtu par poudre dans les couleurs HEWI DX (blanc mat profond), DC (noir mat profond) et SC (gris foncé mica nacré mat profond)

Awards



Couleurs / Surfaces

	SC (gris foncé nacré mat profond)
	DX (blanc mat profond)
	DC (noir mat profond)