

Mesures en mm

Propriétés




Barre de maintien mobile, système 900

- barre droite avec supports perpendiculaires au mur et rosaces
- utilisation mobile
- entraxe 900 mm, profondeur 90 mm
- diamètre de barre 32 mm, épaisseur du tube 2 mm, diamètre de rosace de 70 mm
- montage facile grâce à des plaques de fixation en acier inoxydable pouvant être montées individuellement (incluses dans la livraison), pour accrocher la poignée de maintien
- sécurisation par une vis de fixation (protection contre le vol)
- en acier inoxydable de haute qualité, thermolaqué dans les couleurs HEWI DX (blanc mat profond), DC (noir mat profond) et SC (gris foncé nacré mat profond)
- avec matériel de fixation anti-corrosion et certifié HEWI pour le montage mural
- A noter en cas d'utilisation avec des sièges suspendus : Vérifier la compatibilité.
- testé jusqu'à 200 kg en utilisant le matériel de fixation HEWI
- poids maximal recommandé pour l'utilisateur : 150 kg
- Une liste détaillée des combinaisons possibles de barres d'appui, des barres de maintien coudées et des mains courantes de douche avec les sièges suspendus correspondants est disponible dans notre catalogue en ligne dans la zone de téléchargement du produit concerné.

Awards



Couleurs / Surfaces

-  SC (gris foncé nacré mat profond)
-  DX (blanc mat profond)
-  DC (noir mat profond)