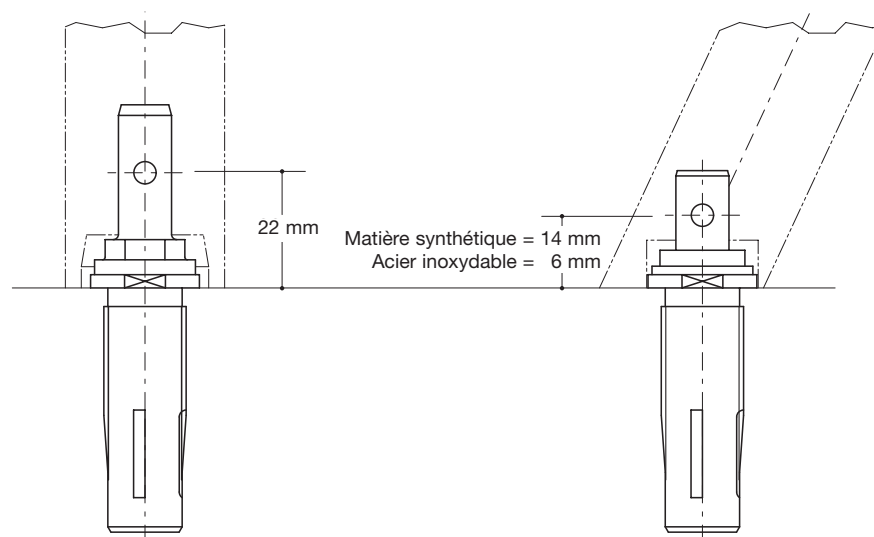


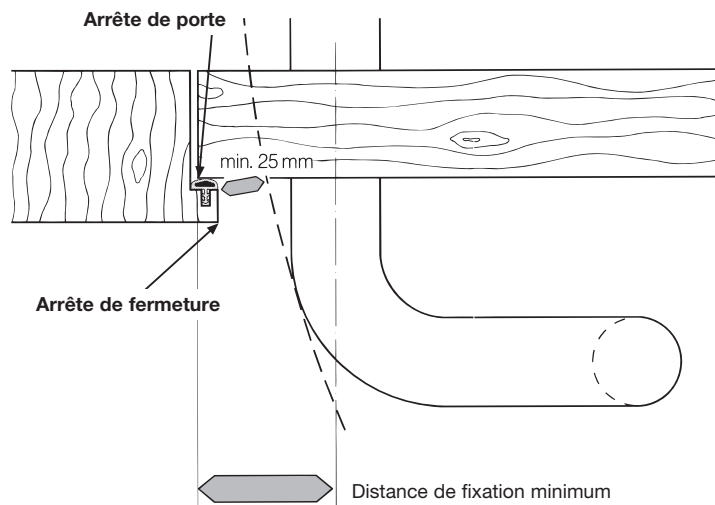
**Informations pour :**

Poignées avec supports obliques.  
Exemple BA5.1 (standard) et  
BA5.1R (supports obliques).

**Attention :**

Pour les poignées montées sur des supports obliques, la place disponible pour la fixation est beaucoup plus réduite. L'alésage pour la goupille est par conséquent situé à 14 mm (matière synthétique) ou à 6 mm (acier inoxydable) pour les poignées sur supports obliques – contre 22 mm pour les poignées sur supports standards. Une vis spéciale plus courte est par conséquent nécessaire.

Au niveau de la référence, la distinction est faite par le « R ». Lors de la commande, il est donc indispensable de mentionner le « R », par ex. BA5.1R.

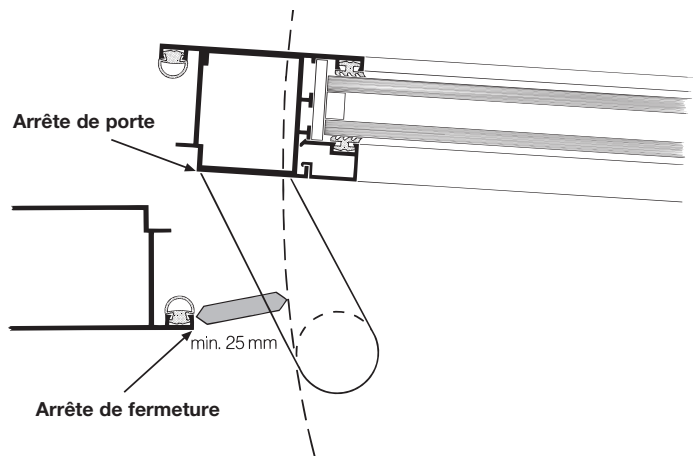


**Distance de sécurité par rapport au recouvrement suivant DGUV (Deutsche Gesetzliche Unfallversicherung)**

Pour éviter les blessures à la main en ouvrant ou fermant la porte, la directive BAGUV impose de respecter une distance de sécurité minimum de 25 mm entre la poignée (à hauteur de main) et le recouvrement.

La distance de fixation minimum indiquée pour chaque poignée entre l'arête de fermeture et le perçage de poignée garantit le respect de la distance de sécurité suivant assurance pour écoles GUV – V S 1 et directive pour école maternelle Construction et équipement GUV – SR 2002 et DGUV 102-002.

→ Cf. tableau page suivante et descriptifs des produits

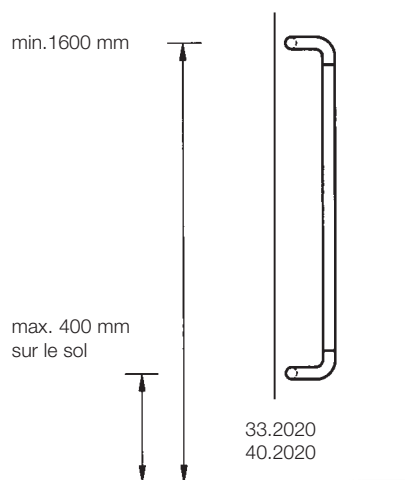


**Convient parfaitement aux portes à cadres**

Certaines poignées HEWI respectent cette distance de sécurité de 25 mm par rapport à l'arête de fermeture même si elles sont fixées à fleur ou très près de l'arête de porte/de fermeture. Ces poignées sont conseillées pour les établissements recevant du public.

Prévoir une distance de sécurité de minimum 25 mm par rapport à l'arête de fermeture suivant assurance pour écoles GUV – V S 1 et directive pour école maternelle Construction et équipement GUV – SR 2002 et DGUV 102-002.

→ Cf. tableau page suivante et descriptifs des produits



**Distance de fixation minimum réduite**

Si les points de fixation des formes de poignées représentées sont en dehors des hauteurs de préhension courantes, l'écart de fixation peut être inférieur aux valeurs indiquées.

→ Cf. tableau page suivante et descriptifs des produits

Distances de sécurité par rapport au recouvrement

pour poignées de tirage  
→ voir la page précédente



	Entraxe de fixation minimale (Arête de fermeture – alésage de la poignée)	Standard (mm)	avec BA 5.0... (mm)
Polyamide	33.2010, 33.2010B	49	20
	33.2020	44	20
	33.2023	44	
	33.2070, 33.2070S	49	20
	33.2070S, 33.2070BS	Montage de la poignée à fleur avec l'arête de porte / de fermeture (24 mm)	
	40.2010, 40.2010R	55	24
	40.2020	48	22
	40.2023	48	
	550.300GKWLТ, 550.30BGKWLТ	43	20
	550.33GKLT, 550.33BGKLT	44	20
	550.33GKRLT	36	20
	550.33GKWLТ	44	20
	550.33KSLT, 550.33BKSLT	54	22
	550.33LT, 550.33BLT	49	20
	550.40GKLT	47	22
	550.40KSLT	54	20
	550GKLT, 550.30BGKLT, 550.250GKLT	44	20
	550KRLT	63	31
	550LT, 550.250LT	48	20
Acier inoxydable	111XA.25...G1	43	
	111XA.25...G2, ...G3, ...G4	36	
	111XA.30...G1	46	
	111XA.30...G3, ...G4	39	
	160XA.2500G6	39	
	160XA.3000G6	46	
	160XA.3000G7	Montage de la poignée à fleur avec l'arête de porte / de fermeture (22 mm)	