

Mesures en mm

Propriétés











Barre de maintien de la série 801

- barre coudée en angle droit aux extrémités avec des rosaces de fixation en matière synthétique
- sert de maintien et d'appui
- avec cœur en métal et coudes terminaux renforcés par de l'acier inoxydable
- montage au mur avec matériel de fixation spécifique pour le mur et rosace de HEWI
- entraxe 600 mm
- diamètre des barres 33 mm, diamètre des rosaces 70 mm
- en polyamide de haute qualité, par selon nuancier HEWI
- À noter en cas d'utilisation avec des sièges suspendus : Vérifier la compatibilité.
- Une liste détaillée des combinaisons possibles des barres d'appui, des barres de maintien coudées et des mains courantes de douche avec les sièges suspendus correspondants est disponible dans notre catalogue en ligne dans la zone de téléchargement du produit concerné.

Awards



Couleurs / Surfaces

	99 (blanc pur)		92 (gris anthracite)		55 (bleu aqua)
	98 (blanc signalis.)		90 (noir foncé)		50 (bleu acier)
	97 (gris clair)		86 (sable)		33 (rouge rubis)
	95 (gris souris)		84 (umbra)		18 (jaune moutarde)