

Mesures en mm

Propriétés

Barre d'appui relevable (rotative) de la série 801

- deux barres parallèles superposées, réunies par un embout en U
- sert de maintien et d'appui
- charge admissible jusqu'à 100 kg
- avec coeur en métal anti-corrosion et plaque murale en plastique avec coeur en acier intégré
- se relève et se rabat de manière freinée, en position relevée, elle se replie contre le mur (à droite ou à gauche)
- montage au mur par fixations murales spécifiques HEWI (à commander séparément)
- la bande d'étanchéité pour étanchéifier les points de fixation est fournie
- fixation cachée
- longueur 750 mm, hauteur 259 mm, profondeur 78 mm, diamètre des barres 33 mm
- en polyamide de haute qualité par selon nuancier HEWI
- possibilité de post-équipement de dispensateur papier WC 801.50.011, de déclenchement de chasse d'eau (radio) 801.50.060 et d'appuis au sol 950.50.021XA et 950.50.023XA
- produit conformément au règlement CE et UKCA (UE) 2017/745 relatif aux dispositifs médicaux
- remplit les exigences légales (CWATUPE, WVG Vlaanderen) par rapport à la dimension de saillie d'une barre d'appui près d'un WC













Awards



Certificats



Couleurs / Surfaces

 99 (blanc pur)	 92 (gris anthracite)	 55 (bleu aqua)
 98 (blanc signalis.)	 90 (noir foncé)	 50 (bleu acier)
 97 (gris clair)	 86 (sable)	 33 (rouge rubis)
 95 (gris souris)	 84 (umbra)	 18 (jaune moutarde)